

Řepka MATIF	07.03.2022	12.03.2022	Změna	Nejnižší	Nejvyšší	Měna
květen 2022	904,5	942	+37,50	898,5	942	EUR / t
srpen 2022	758,75	753,5	-5,25	741,25	764	EUR / t
listopad 2022	730,5	733,5	+3,00	721,25	738,75	EUR / t
únor 2023	723,75	728,25	+4,50	714,5	728,25	EUR / t
květen 2023	712	718,5	+6,50	708,25	718,5	EUR / t

NYSE Liffe Market: Paris, Clearing House:LCH.Clearnet

[zobrazit graf na: www](#)

Sojový šrot Rotterdam	07.03.2022	12.03.2022	Změna	Nejnižší	Nejvyšší	Měna
březen 2022	0	0	+0,00	0	0	USD / t
duben 2022	643	623	-20,00	623	643	USD / t
květen 2022	648	623	-25,00	623	648	USD / t
červen 2022 - říjen 2022	649	624	-25,00	623	649	USD / t
listopad 2022 - leden 2023	633	613	-20,00	613	633	USD / t

NL Soymeal HP, FOB Rotterdam

[zobrazit graf na: www](#)

Řepkový šrot Rhine	07.03.2022	12.03.2022	Změna	Nejnižší	Nejvyšší	Měna
květen 2022-červenec 2022	498	486	-12,00	485	498	EUR / t
srpen 2022 - říjen 2022	387	365	-22,00	385	387	EUR / t
listopad 2022 - leden 2022	381	355	-26,00	381	381	EUR / t
únor 2023 - duben 2023	381	355	-26,00	381	381	EUR / t
listopad 2022 - leden 2023	387	365	-22,00	385	387	EUR / t

Rapemeal, LWR Rhine

[zobrazit graf na: www](#)

Pšenice krmná	07.03.2022	12.03.2022	Změna	Nejnižší	Nejvyšší	Měna
březen 2022	294,5	296,9	+2,40	294,5	299,95	GBP / t
květen 2022	298	292	-6,00	292	304	GBP / t
červenec 2022	276,75	277,3	+0,55	274,8	280,8	GBP / t
listopad 2022	250,5	250	-0,50	247,5	258	GBP / t
leden 2023	252,5	253,35	+0,85	249,35	256,85	GBP / t

London; LIFFE

[zobrazit graf na: www](#)

Pšenice potravinářská	07.03.2022	12.03.2022	Změna	Nejnižší	Nejvyšší	Měna
květen 2022	373	362	-11,00	360,5	391	EUR / t
září 2022	326,75	323,25	-3,50	317	337,75	EUR / t
prosinec 2022	319,5	315,25	-4,25	310	326,75	EUR / t
březen 2023	312	309,25	-2,75	304,5	318	EUR / t
květen 2023	306,75	305,5	-1,25	299,5	310,25	EUR / t

NYSE Liffe Market: Paris, Clearing House:LCH.Clearnet

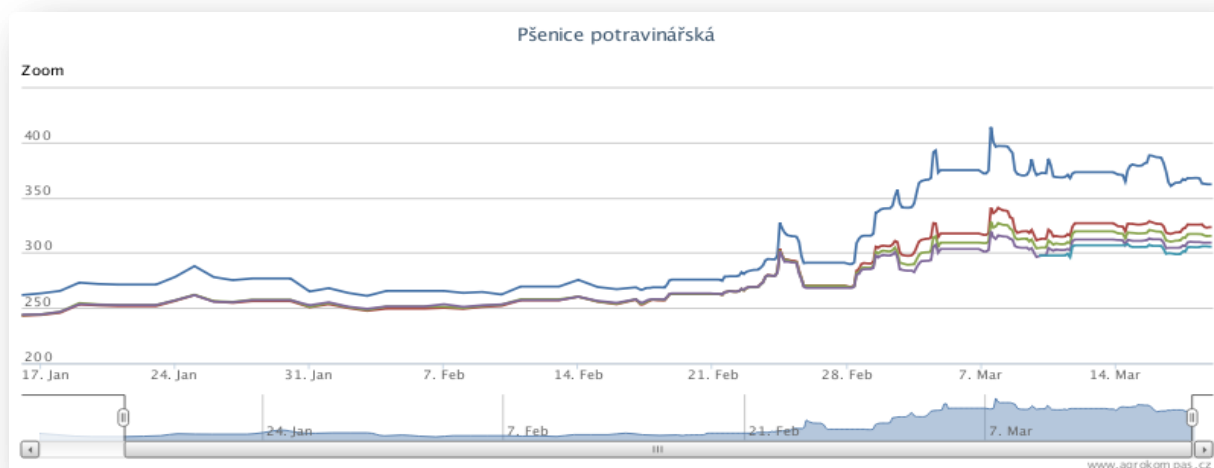
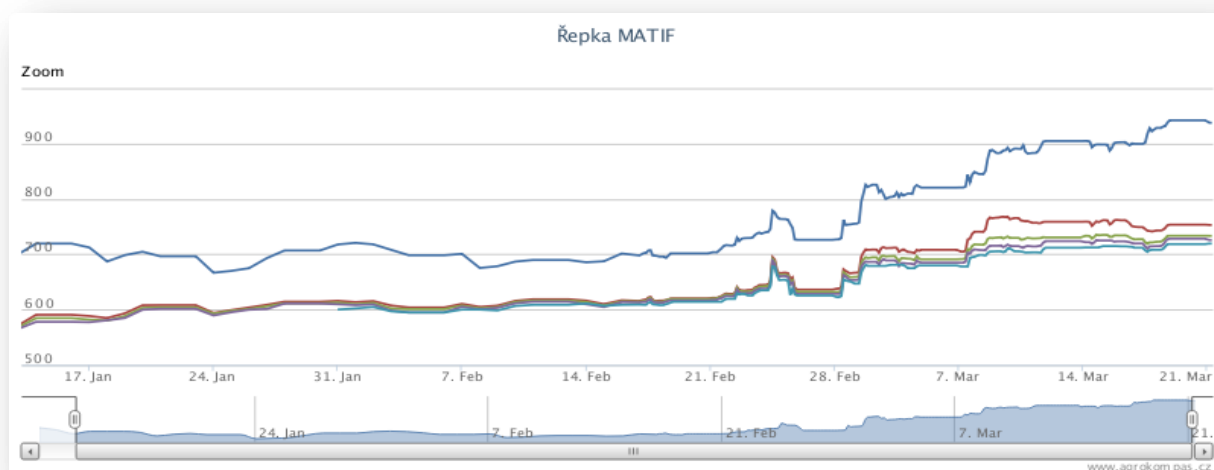
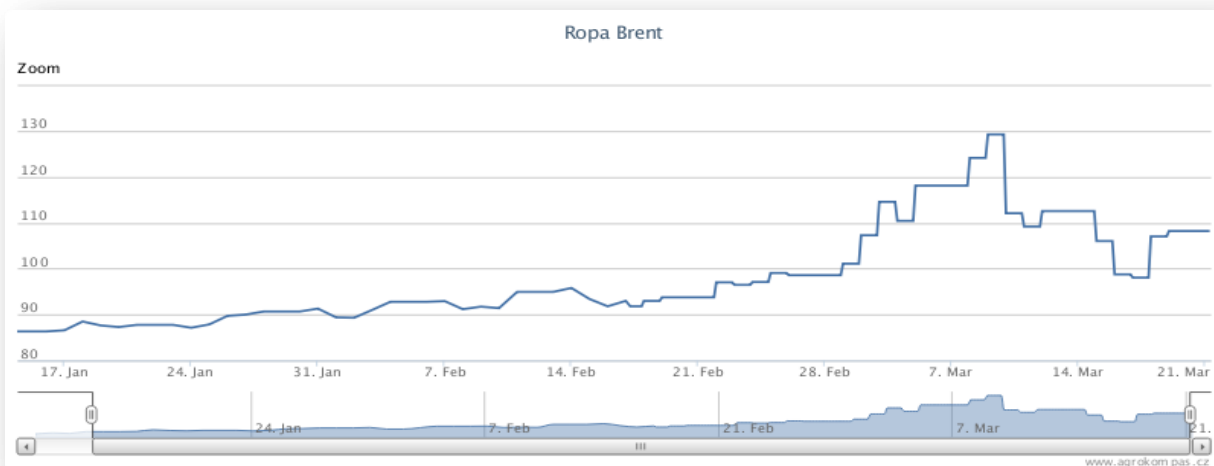
[zobrazit graf na: www](#)

Kukuřice	07.03.2022	12.03.2022	Změna	Nejnižší	Nejvyšší	Měna
červen 2022	349	324,75	-24,25	324,75	350,75	EUR / t
srpen 2022	345	319,75	-25,25	319,75	345	EUR / t
listopad 2022	269	269,5	+0,50	264,75	270,25	EUR / t
březen 2023	265,5	268,5	+3,00	263	270	EUR / t
červen 2023	265,25	264	-1,25	259,75	270	EUR / t

NYSE Liffe Market: Paris, Clearing House:LCH.Clearnet

[zobrazit graf na: www](#)

Ostatní	07.03.2022	12.03.2022	Změna	Nejnižší	Nejvyšší	Měna
Řepkový olej	1890	1980	+90,00	1880	1980	EUR / t
CZK/EUR	25,125	24,841	-0,28	24,68	25,13	EUR / t
CZK/USD	22,987	22,47	-0,52	22,29	23,03	EUR / t
CZK/GBP	29,975	29,615	-0,36	29,31	30	EUR / t
USD/EUR	1,093	1,106	+0,01	1,09	1,11	EUR / t
Ropa Brent	112,54	108,2	-4,34	98,04	112,54	USD/barel



Informace o dění na trhu dostupné zde:

https://www.agrokompas.cz/agro_novinky

Průměrné ceny obilovin a olejnin

komodita	13.03.2022	06.03.2022	týd. změna	jednotka
Pšenice potravinářská	1 558	1 464	6,4%	zl/tuna
Pšenice krmná	1 476	1 331	10,9%	zl/tuna
Žito potravinářské	1 214	1 132	20,0%	zl/tuna
Žito krmné	1 146	1 194	-4,0%	zl/tuna
Ječmen potravinářský	1 215	1 179	3,1%	zl/tuna
Ječmen krmný	224	1 197	2,3%	zl/tuna
Ječmen sladovnický	1 314	1 327	-1,0%	zl/tuna
Kukuřice	1 321	1 213	8,9%	zl/tuna
Oves potravina	1 158	1 090	6,2%	zl/tuna
Oves krmný	1 009	966	4,5%	zl/tuna
Tritikále krmivo	1 294	1 195	8,3%	zl/tuna
komodita	13.03.2022	06.03.2022	týd. změna	jednotka
Řepka	3 547	3 376	5,1%	zl/tuna
Řepkový raf. olej	6 550	7 151	-8,4%	zl/tuna
Řepkový olej sur.	-	-	-	zl/tuna
Řepkový šrot	1 406	1 390	1,1%	zl/tuna

Průměrné ceny vepřové, hovězí, drůbeží

Vepřové	13.03.2022	06.03.2022	týd. změna	jednotka
jakost S	8 075	6 779	19,1%	zl/tuna
jakost E	8 150	6 796	19,9%	zl/tuna
jakost U	7 925	6 478	22,3%	zl/tuna
jakost R	7 575	6 100	24,2%	zl/tuna
jakost O	6 706	4 550	47,4%	zl/tuna
jakost P	*	*	*	zl/tuna
S-P celkem	8 089	6 746	19,9%	zl/tuna
Průměrné ceny netto (bez DPH) , podle klasifikace SEUROP po porážce chlazené				
Drůbeží	13.03.2022	06.03.2022	týd. změna	jednotka
kuře typ brojler	4 910	4 770	2,9%	zl/tuna
krůta (samec)	7 116	6 966	2,2%	zl/tuna
krůta (samice)	7 041	6 882	2,3%	zl/tuna
Hovězí 13.3.2022	živá hmotnost	týd. změna		
mladý býk (A)	10,97 zl/kg	1,8	%	
býk (B)	10,9 zl/kg	1,5	%	
volek (C)	- zl/kg	-	%	
kráva (D)	8,74 zl/kg	3,0	%	
jalovice (E)	10,21 zl/kg	0,6	%	
Průměrné ceny netto (bez DPH) , zaplacená dodavatelům, dle klasifikace SEUROP				

pozn. Kurz ČNB CZK/PLN k 11.3.2022 byl 5,269 PLN

Zdroj: Ministerstwo Rolnictwa i Rozwoju Wsi, Departament Rynków Rolnych

komodita	cena	změna za týden	změna za rok	jednotka
Máslo	614	2,8%	58%	EUR/100kg
SMP	379	1,9%	56%	EUR/100kg
WMP	477	2,1%	53%	EUR/100kg
Cheddar	369	0,3%	20%	EUR/100kg
Eidam	427	0,3%	36%	EUR/100kg
Gouda	414	0,2%	32%	EUR/100kg
Ementál	514	2,0%	6%	EUR/100kg
Sušená syrovátka	134	2,5%	44%	EUR/100kg

zdroj: <https://ec.europa.eu/>

na závěr:

Dnešní "zlatokopky" už neloví boháče v barech....
Dávají si kafčo na benzínce a sledují kdo vezme plnou...

Ťuk, ťuk!!! Kdo tam???

Výplata...

Aaa, pojď dál, dáš si kafe nebo čaj?

Ne ne, nedělej si starosti já se nezdržím.